



ARLON

► Consejos para Limpiar un Vehículo Rotulado

Lave los vehículos rotulados con la misma frecuencia que normalmente lavarías a mano un vehículo pintado.

Que Hacer:

1. Lave el vehículo en la sombra o evite lavar el vehículo mientras que el auto este caliente o debajo de la de sol directa.
2. Es mejor lavar el vehículo rotulado una vez cada 2 semanas para mantener el superficie limpio como uno lo haría en un vehículo pintado.
3. Enjuague el vehículo con agua en temperatura ambiental usando una boquilla estándar de manguera de jardín con baja presión como se ve en la Figura 1:




Figura 1 - Manguera con boquilla de baja presión para lavar vehículos rotulados

4. Diluya un detergente leve para lavar el vehículo (no abrasivo, sin emulsión de silicona) en agua fría según la proporción recomendada por el fabricante.
5. Usando una esponja suave o una tela no abrasiva, lave a mano el vehículo rotulado con solución de lavado para autos.
6. Enjuague agua enjabonada con agua limpia y seque usando tela sintética o con baja microfibra.
7. Se recomienda limpiar cuidadosamente las zonas sensibles como manijas, molduras, espejos y uniones.
8. Cuando sea posible, almacene el vehículo en el garaje o en una área de sombra para reducir la exposición extendida al aire libre.
9. Lavado a presión no es la mejor practica para la vida de las gráficas en vehículos rotulados a largo plazo pero puede hacerlo siguiendo estas reglas generales como aparecen en el Consejo Técnico #25.
 - Presión de boquilla no debe exceder 1300 PSI
 - Temperatura de agua no debe exceder 140°F o 60°C
 - La boquilla no debe estar mas cerca que 5' de la película rotulada
 - El ángulo de la rociada de agua no debe ser menos profundo que 60 grados perpendicular
 - Despues de lavar, un enjuague con agua fresca ayudará a mantener la vida de la película rotulada

Que No Hacer:


1. Lavar con agua caliente.
2. Usar agentes de limpieza fuertes o con base de petróleo.
3. Lavar su vehículos automáticamente o mecánicamente con cepillos rotativos duros.
4. Usar productos abrasivos que podría rayar la pintura o las superficies de vinilo.
5. Usar boquilla de espray de alta presión mas arriba de 1300 PSI.


Octubre 2018


USA:  200 Boysenberry Lane, Placentia, CA 92870, USA

EUROPA:  North Sea Building, Gevers Deynootweg 93, 4th Floor, 2586BK Den Haag, The Netherlands

 800 232 7161/+1 714 985 6300

 +31 70 354 4311

 800 329 2756

 +31 70 355 7721